


Die Bürgerversammlung konnte pandemiebedingt nicht stattfinden. Trotzdem kümmern wir uns gerne um Ihre Fragen, Anregungen und Wünsche. Schreiben Sie uns eine E-Mail (poststelle@niedernberg.de) oder rufen Sie an (06028/9744-0).



# GEMEINDE NIEDERBERG

## INFORMATIONEN UND STATISTISCHE ZAHLEN

### GEMEINDERATSSITZUNGEN UND AUSSCHUSSSITZUNGEN

	2016	2017	2018	2019	2020	15.11.2021
Gemeinderatssitzungen	17	14	17	13	15	16
Gemeindeentwicklungskonzept GR	0	0	0	0	0	0
Zukunftswerkstatt, Fortbildungen	0	2	0	0	1	0
Haupt- und Finanzausschusssitzungen	8	7	8	7	8	7
Bauausschusssitzungen	12	12	11	11	10	8
Rechnungsprüfungsausschuss	0	2	2	0	0	0
Schulverbandausschusssitzungen	2	2	2	2	2	2
Sozialausschuss					0	0
Ferienausschuss					2	0
<b>Sitzungen insgesamt</b>	<b>39</b>	<b>39</b>	<b>40</b>	<b>33</b>	<b>36</b>	<b>33</b>

**HISTORIE EINWOHNER:** 1900: 1.070  
 1950: 1.920  
 1970: 2.900  
 1990: 3.960



### EINWOHNERZAHLEN

Stand vom 31.12.	2000	2012	2015	2016	2017	2018	2019	2020	15.11.2021
Einwohnerzahlen insgesamt	4.899	5.089	5.230	5.193	5.184	5.174	5.128	5.141	5.155
Hauptwohnsitz	4.736	4.881	5.009	4.978	4.966	4.959	4.927	4.936	4.940
Nebenwohnsitz	163	208	221	215	218	215	201	205	215

### EINWOHNER MIT AUSLÄNDISCHER STAATSANGEHÖRIGKEIT (insgesamt 45 Nationalitäten)

Stand am 31.12.	2003	in %	2006	in %	2016	in %	2019	in %	2020	in %	15.11.2021	in %
Insgesamt	248	4,9	239	4,7	286	5,5	289	5,6	306	6,0	296	5,74
Türkei	95	1,9	97	1,9	83	1,6	65	1,3	69	1,4	69	1,33
Polen	6		10		20	0,4	16	0,3	20	0,4	24	0,46
Italien	28	0,6	25	0,5	27	0,5	38	0,7	42	0,8	41	0,8
Österreich	14		12		8	0,2	8	0,1	9	0,2	9	0,17
Frankreich	10		10		7	0,1	6	0,1	6	0,1	6	0,12
Thailand	7		10		9	0,2	8	0,1	8	0,1	8	0,16
Bulgarien					7	0,1	10	0,1	11	0,2	6	0,12
USA	15		12		8	0,2	9	0,1	9	0,2	9	0,17
Sonstige	73	1,7	63	1,2	117	2,3	129	2,5	130	2,6	124	2,41

### ALTERSSTRUKTUR (Stand: 15.11.2021)

0 - 3 Jahre	4 - 6 Jahre	7 - 15 Jahre	16 - 18 Jahre	19 - 65 Jahre	ab 66 Jahre
176	131	394	144	3.376	934

## ZUZÜGE, WEGZÜGE, UMZÜGE






	2014	2017	2018	2019	2020	15.11.2021
Zuzüge	242	285	189	263	296	188
Wegzüge	220	282	274	270	271	182
Umzüge in Niedernberg	107	88	95	128	126	59

## PERSONALAUSWEISE, REISEPÄSSE, KINDERREISEPÄSSE

	1994	2004	2012	2019	2020	15.11.2021
Personalausweise	251	368	481	502	592	495
vorläufiger Personalausweise	25	27	26	20	36	39
Reisepässe	152	196	269	265	157	164
vorläufiger Reisepässe	28	31	9	3	5	2
Kinderreisepässe	101	98	80	47	38	36
<b>Insgesamt</b>	<b>557</b>	<b>720</b>	<b>865</b>	<b>837</b>	<b>828</b>	<b>736</b>



## BEURKUNDUNGEN STANDESAMT

		2016	2017	2018	2019	2020	15.11.2021
<u>Geburten</u>	in Niedernberg	0	0	0	0	2	0
	auswärts	 42	41	40	42	50	39
	<b>Insgesamt</b>	<b>42</b>	<b>41</b>	<b>40</b>	<b>42</b>	<b>52</b>	<b>39</b>
<u>Eheschließungen</u>	aus Niedernberg	19	21	13	15	18	14
	von auswärts	 24	21	18	19	13	5
	<b>Insgesamt</b>	<b>43</b>	<b>42</b>	<b>31</b>	<b>34</b>	<b>31</b>	<b>19</b>
<u>Sterbefälle</u>	in Niedernberg	33	29	26	38	36	25
	auswärts	 14	19	23	24	29	19
	<b>Insgesamt</b>	<b>47</b>	<b>48</b>	<b>49</b>	<b>62</b>	<b>65</b>	<b>44</b>

## SONSTIGE BEURKUNDUNGEN

Kirchenaustritte	2015	2016	2017	2018	2019	2020	15.11.2021
	37	52	34	48	59	56	73

## FISCHEREIWESEN



Fischereischeine	2015	2016	2017	2018	2019	2020	15.11.2021
	17	12	19	17	11	21	11

## GEWERBEWESEN

Gewerbemeldungen	2016	2017	2018	2019	2020	15.11.2021	Gewerberegister	Gesamt
Anmeldungen	65	79	56	55	190	117	Einzelfirmen	326
Abmeldungen	46	48	48	56	68	40	GmbH	146
Ummeldungen	28	20	19	20	28	19	Sonstige (AG, KG, GbR)	87
								559



## BAUANTRÄGE



	2016	2017	2018	2019	2020	15.11.2021
Bauanträge	38	29	34	27	38	36
im Freistellungsverfahren	9	10	11	13	8	8
<b>Gesamt</b>	<b>47</b>	<b>39</b>	<b>45</b>	<b>40</b>	<b>46</b>	<b>44</b>
<b>davon</b>						
Wohnbauten	16	21	15	23	21	18
Gewerbebetriebe	18	9	13	13	9	11
Sonstiges wie Garagen, Nebengeb., ...	16	9	17	4	16	15

## SOZIALVERWALTUNG

Rentenanträge	2015	2016	2017	2018	2019	2020	15.11.2021
	36	60	54	44	50	45	47

## WAHLEN



Herbst **2023**: Landtags- und Bezirkswahl  
 Frühjahr **2024**: Bürgermeisterwahl  
 Herbst **2024**: Europawahl

## SCHULEN IN NIEDERBERG UND GROßWALLSTADT (SCHULJAHR 2021/2022)

### Grundschule Niedernberg

insgesamt **144** Schüler/innen, davon **82** Jungs und **62** Mädchen

### Mittelschule Großwallstadt/Niedernberg



	Schüler/innen aus Niedernberg	Schüler/innen aus Großwallstadt	Schüler/innen von außerhalb	insgesamt
<b>in Niedernberg</b>	19 davon	30 davon	63	153
	11 Jungs und 8 Mädchen	17 Jungs und 13 Mädchen		
<b>in Großwallstadt</b>	17 davon	24 davon		
	12 Jungs und 5 Mädchen	13 Jungs und 11 Mädchen		

## FREIWILLIGE FEUERWEHR NIEDERBERG

Einsätze im Jahr	2017	2018	2019	2020	15.11.2021
Brandeinsätze	13	14	14	9	7
Technische Hilfe (Verkehrsunfälle, Verkehrshindernisse, Tierrettung)	12	27	53	34	17
Sturm- und Wasserschäden	13	64	12	2	8
Technische Hilfe (Olspur)	6	7	0	0	7
Sicherheitswachen	14	19	13	8	1
Fehlalarmierungen	15	14	10	17	8
<b>Insgesamt</b>	<b>73</b>	<b>145</b>	<b>102</b>	<b>70</b>	<b>48</b>



## FORSTVERWALTUNG



Holzverkauf in Festmeter	2002	2009	2010	2015	2018	2019	2020	15.11.2021
privat	557	1.204	710	475	430	380	357	353
gewerblich	870	1.189	2.061	1.690	1.042	1.100	1.160	1268

## TRINKWASSER (Stand 2021)

Gesamthärte:

13 ° (dH), entspricht Härtebereich 2,2

Nitratgehalt:

28 mg/l

Grenzwert nach der Trinkwasserverordnung:

50 mg/l



## BESTATTUNGEN FRIEDHOF



Bestattungen	2000	2010	2016	2017	2018	2019	2020	15.11.2021
Sarg	23	28	13	13	13	16	7	11
Urne	2	15	23	28	16	37	37	21
<b>Insgesamt</b>	<b>25</b>	<b>43</b>	<b>36</b>	<b>41</b>	<b>29</b>	<b>53</b>	<b>44</b>	<b>32</b>

## VERSCHULDUNG DER GEMEINDE

	gesamt	pro Kopf
Stand am 01.01.2021	49.775,00 €	10,08 €
Tilgung bis 31.12.2021	19.425,00 €	3,93 €
Kreditaufnahme 2021	0,00 €	0,00 €
Schuldenstand am 31.12.2021	30.350,00 €	6,14 €



## VORAUSSICHTLICHE STEUERERTRÄGE, GEWERBESTEUERUMLAGE, KREISUMLAGE

	IST 2018	IST 2019	IST 2020	PLAN 2021	IST 2021 (Stand 15.11.2021)
Grundsteuer A	10.878 €	11.070 €	10.812 €	10.900 €	10.294 €
Grundsteuer B	764.705 €	946.614 €	836.295 €	845.000 €	847.206 €
Gewerbesteuer	4.790.834 €	5.968.718 €	5.636.971 €	5.750.000 €	6.722.034 €
<b>Gesamt</b>	<b>5.566.417 €</b>	<b>6.926.402 €</b>	<b>6.484.078 €</b>	<b>6.605.900 €</b>	<b>7.579.534 €</b>

	IST 2018	IST 2019	IST 2020	PLAN 2021	IST 2021 (Stand 15.11.2020)
Gewerbesteuerumlage an Freistaat Bayern	1.102.976 €	1.283.742 €	381.019 €	800.000 €	738.122 €
Kreisumlage an Landkreis Miltenberg	2.698.091 €	2.786.821 €	3.391.987 €	3.760.000 €	3.440.047 €
Einnahmen aus Einkommensteueranteil	3.867.259 €	4.056.314 €	3.612.124 €	3.610.000 €	2.677.935 €
Einnahmen aus Umsatzsteueranteil	476.805 €	534.917 €	584.529 €	619.000 €	468.179 €

## HEBESÄTZE

	2002	2003 - 2021
Grundsteuer A/B	280	300
Gewerbesteuer	320	320